ابعاد سینی تابلو و چیدمان پیشنهادی

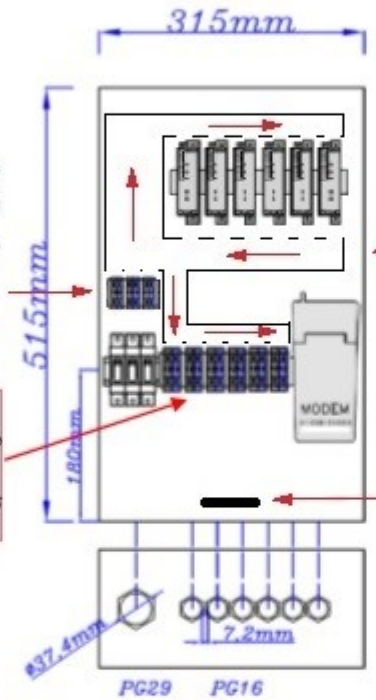

سه عدد ترمینال ۲تایی که هر دو خانه هرکدام از آنها، از داخل توسط کوپل با هم متصل (یکی) شده اند و خروجی یک فاز از کلید مینیاتوری به هر یک از آنها وارد و از هر دو تا خانه آن، دو عدد خروجی به ورودی ۲ دستگاه کنتور ریلی از داخل داکت برده می شود.

در این تیپ فاز و نول کابل سرویس یا استفاده از ترمینالها یه فاز کنتور و نول تابلو وصل می‌گردد.

خروجی هر ۶ دستگاه کنتور ریلی از طریق داکت به‌ورودی ترمینالهای خروجی کنار مودم کشیده می شود

زبانه فلزی از جنس ورق گالوانیزه به ضخامت ۳میلیمتر

محل انحنای زبانه جهت خروج از شیار روی در تابلو



ابعاد بیرونی تابلو

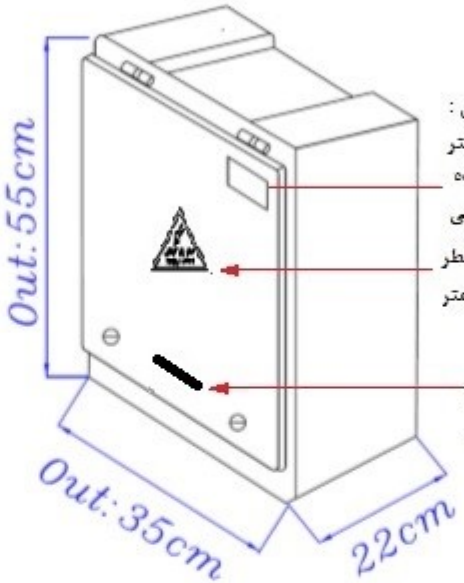

پلاک مشخصات تابلو شامل :
ابعاد : ۹۵*۴۵ میلیمتر
نام و آدرس تولیدکننده
تاریخ تولید و مدت گارانتی

مثلث خطر
هرضلع ۹۵ میلیمتر

شیار روی در تابلو جهت خروج زبانه فلزی که مشخصات آن بر روی شکل ذکر شده است و توسط ۴ عدد پرچ بر روی کف داخلی تابلو نصب می شود و دارای سوراخ جهت نصب قفل کتابی است طول زبانه باید به اندازه ای باشد که قفل محل مانور نداشته باشد.

توجه:

جهت قابلیت نصب تابلو سایز ۳.۵ بر روی سکوهای موجود.

لازم است فاصله مرکز تا مرکز ریلهای پشت آن ۳۰ سانتیمتر باشد.

تابلو ۶کنتور ریلی هوایی جهت نصب بر روی پایه(کامپوزیت–سایز ۳.۵)	عنوان :	تعداد کابلها
	شماره نقشه :	۱
	تعداد نقشه :	۱
	تاریخ ویرایش :	۰۲/۰۲/۲۷
	شماره ویرایش :	۱
مهندس اسکافی	تایید کننده :	